

sinbo.

SS 4047 RECHARGEABLE SHAVER

INSTRUCTION MANUAL

БРИТВА АККУМУЛЯТОРНАЯ
ИНСТРУКЦИЯ ПО ЭКСПЛУАТАЦИИ

EN

RU



ENGLISH

SINBO SS 4047 RECHARGEABLE SHAVER INSTRUCTION MANUAL

Important Notice

- Only use the original charger.
- Outer foil is made of super thin alloy and easily damaged, please do not press it by hand. If the outer foil becomes deformed and damaged, stop using and change the outer foil immediately.
- Unplug the charger before cleaning the shaver with running water.
- The waterproof grade is IPX4, only shaver head can be washed. Never wash the body.
- Do not use the shaver in a vapor bathroom.
- Do not assembly this product to avoid accidents.
- Do not repair the shaver by yourself.
- Stop using the shaver if it does not work normally.
- Take care of children and keep them away from this product.
- Change and clean the outer foil regularly.
- This appliance is not intended for the use by person (including children), with reduced physical, sensory or mental capabilities or lack of experiences and knowledge unless they have been given initial supervision or instruction concerning use of the appliance by a person responsible for their safety.

Parts

1. Foil, 2. Foil Frame, 3. Inner Blade, 4. Release button of shaver head, 5. On/Off Switch
6. Indicator Light

Charging

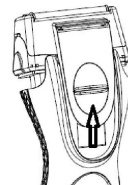
- Complete charging time is 8 hours, using period around 45mins.
- Connect the power cord to the shaver's bottom for charging.
- When connected, the charging indication light on.
- Never charge over 15hours to avoid battery damages.

Usage

- Takes off the cover, and push the switch up.
- Softly touch your skin and move in the contrary growth direction of the beards slowly.

Using the Trimmer

- Open the back cover and pull off the trimmer.
- Softly touch your skin in the right angle direction with trimmer and trim slowly.
- After use, push down the switch and cover it at the back shelter.



Cleaning

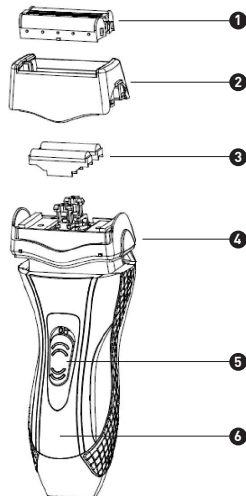
- Push down locking button and take off the foil frame.
- Clean the beards on the outer cutter, the inner cutter and body one time a week.
- Can wash the foil frame with water to keep clean. Never wash the body and adaptor connector under water.
- After cleaning, assemble the outer cutter and cover it with shelter.

Changing the Foil

- Push down locking button and take off the foil frame.
- Gently push down the foil at the top from the corner.
- Push back the foil at the bottom.

Specification

- Charging time: 8hours, 45mins operation
- Rechargeable Battery: 2*NI-CD 600MA
- Adaptor: input AC230-240V, 50/60Hz
- Output: 3VDC



Русский

БРИТВА АККУМУЛЯТОРНАЯ SINBO SS 4047 ИНСТРУКЦИЯ ПО ЭКСПЛУАТАЦИИ

Важное примечание

- Используйте только оригинальное зарядное устройство.
- Внешняя сетка изготовлена из чрезвычайно тонкого сплава и может быть легко повреждена, не нажимайте на нее рукой. Если внешняя сетка будет деформирована или повреждена, прекратите эксплуатацию бритвы и незамедлительно произведите замену сетки.
- Перед очисткой бритвы под краном выключайте ее из розетки.
- Степень водонепроницаемости составляет IPX4, можно мыть только головку бритвы. Никогда не мойте корпус.
- Не используйте бритву в ванной комнате с паром.
- Не производите разборку изделия во избежание несчастных случаев.
- Не осуществляйте ремонт прибора самостоятельно.
- Если бритва работает необычно, прекратите ее использование.
- Позаботьтесь о безопасности детей и храните изделие в недоступном для них месте.
- Регулярно производите замену и очистку внешней сетки.
- Данное устройство не предназначено для использования лицами (включая детей) с ограниченными физическими, сенсорными или умственными способностями, или с отсутствием опыта и знаний, при изначальном отсутствии надзора или инструкций по использованию устройства со стороны лица, ответственного за их безопасность.

Используемая принадлежность

1. Сетка, 2. Рамка сетки, 3. Внутреннее лезвие, 4. Кнопка деблокировки головки бритвы,
5. Выключатель "Вкл./Выкл.", 6. Световой индикатор

Зарядка

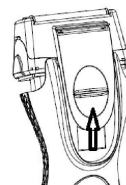
- Время полной зарядки составляет 8 часов, продолжительность непрерывной работы составляет приблизительно 45 минут.
- Для зарядки необходимо включить шнур питания в гнездо, расположенное в нижней части.
- После подключения шнура загорится светодиодный индикатор.
- Во избежание повреждения батареи никогда не производите зарядку более 15 часов.

Использование

- Снимите крышку и нажмите выключатель.
- Слегка приложите бритву к коже и медленно перемещайте ее в направлении против роста бороды.

Использование триммера

- Откройте заднюю крышку и вытяните триммер.
- Осторожно нажимайте на кожу в направлении угла справа с помощью триммера



и медленно состригайте волосы.

- После завершения использования установите выключатель в положение "выкл." и закройте его крышкой.

Очистка

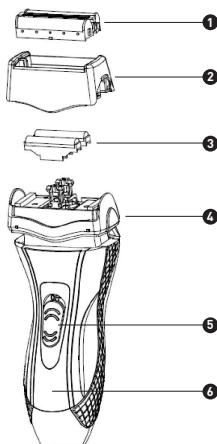
- Нажмите на кнопку блокировки и снимите рамку сетки.
- Удаляйте волосы от бороды на внешнем, внутреннем лезвии и корпусе один раз в неделю.
- Чтобы рамка сетки оставалась чистой, ее можно мыть водой. Никогда не мойте под краном корпус и разъем блока питания.
- После завершения очистки установите внешнее лезвие и закройте его защитным покрытием.

Замена сетки

- Нажмите на кнопку блокировки и снимите рамку сетки.
- Осторожно нажмите на сетку в верхней части угла.
- Отодвиньте сетку в нижней части.

Спецификации

- Время зарядки: 8 часов, время работы 45 минут
- Аккумуляторная батарея: 2*NI-CD 600MA
- Блок питания: 230-240 В переменного тока на входе, 50/60 Гц
- На выходе: 3 В постоянного тока





Гарантийный талон

Наименование

Модель

Серийный номер (при наличии)

Дата продажи

Наименование, адрес и телефон

торгующей организации

Подпись продавца

Штамп магазина

ВНИМАНИЕ!

Гарантийный талон действителен только при наличии печатей продавца на титульном листе и отрезных купонах

Дата приема в АСЦ	Выполненные работы	Дата выдачи из АСЦ	Подпись сотрудника АСЦ	Подпись клиента

Уважаемый покупатель!

Мы выражаем благодарность за Ваш выбор и гарантируем высокое качество и безупречное функционирование приобретенного Вами изделия при соблюдении правил его эксплуатации.

Срок гарантии на все изделия – 12 месяцев со дня покупки. Данным гарантийным талоном Производитель подтверждает исправность изделия и берет на себя обязательство по бесплатному устранению всех неисправностей, возникших по вине производителя.

Гарантийный ремонт может быть произведен в любом авторизованном сервисном центре на территории России.

Условия гарантии:

В случае необходимости проведения гарантийного обслуживания, информацию об авторизованных сервисных центрах можно получить на сайте **www.sinbo-russia.ru**

В гарантийном обслуживании может быть отказано при:

- нарушении потребителем правил эксплуатации или транспортировки
- использовании в профессиональных целях
- наличии повреждений, нанесенных домашними животными, грызунами и бытовыми насекомыми
- признаков самостоятельного ремонта
- наличии повреждений, вызванных действиями непреодолимой силы или третьих лиц

С условиями согласен, претензий к внешнему виду и комплектации не имею

(Подпись покупателя)

Изготовитель:

DEİMA ELEKTROMEKANİK URUNLER İNSAAT SPOR MALZEMELERİ MALAT SANAYİ VE TİCARET ANONİM ŞİRKETT

Jhangir M., Gyuverdjın D. №4, Avdijlar, Istanbul, Turkey

Деима Электромеханик Урунлер Инсаат Спор Малземелери Ималат Санаи Ве Тикарет Аноним Ширкети

Харамидере Мевкии, Чихангир Мах Гувечин Кад. 4 Авкилар, Стамбул, Турция

Импортер в РФ:

Общество с ограниченной ответственностью «Хаскел»

119192, Москва, Мичуринский проспект д. 11, корп. 4,

пом. III, ком. 4; ИНН 7719269331; ОКПО 14574070

Страна производитель: Китай

Гарантийный срок: 12 мес

Дата изготовления: 06-2018



Меры безопасности и подготовка к работе:

Перед использованием прибора внимательно ознакомьтесь с настоящей инструкцией по эксплуатации.

Пожалуйста, сохраняйте настоящую инструкцию по эксплуатации, гарантийный талон, чек, упаковочную коробку и, по возможности, другие элементы упаковки прибора.

Производитель не несет ответственности за выход из строя устройства или за ущерб, возникший в результате неправильного или непредусмотренного настоящей инструкцией использования прибора.

Не используйте прибор в случае обнаружения каких-либо повреждений.

Извлеките прибор из упаковки, освободив его от транспортировочных элементов.

Убедитесь в том, что комплектация прибора соответствует заявленной производителем.

Убедитесь в том, что все элементы прибора не повреждены.

После хранения или транспортировки прибора в условиях пониженной температуры перед включением рекомендуется выдержать прибор в тепле в течение двух часов.

Не ремонтируйте прибор самостоятельно, обращайтесь в авторизованный сервисный центр или специализированную мастерскую.

Предохраняйте прибор и сетевой кабель от воздействия высоких температур, попадания прямых солнечных лучей, сырости и прочих негативных воздействий.

Прибор не предназначен для использования детьми, а также лицами с ограниченными физическими, чувствительными и умственными возможностями, лицами без соответствующего опыта и знаний без предварительного обучения, инструктажа и наблюдения за работой лица ответственного за их безопасность.

Не разрешайте детям использовать устройство и аксессуары в качестве игрушки. Не разрешайте детям играть с коробкой и прочими элементами упаковки.

Не допускается использование устройства с принадлежностями, не входящими в комплект поставки.

Рекомендуется хранить и использовать устройство в местах, недоступных для детей.

Устройство предназначено исключительно для домашнего некоммерческого использования.

Производитель оставляет за собой право изменять характеристики и внешний вид устройства без предварительного уведомления.

Срок службы устройства составляет 3 года при условии использования устройства в строгом соответствии с настоящей инструкцией по эксплуатации.

По окончании указанного срока рекомендуется утилизировать прибор в соответствии с правилами утилизации во избежание возможного причинения вреда жизни, здоровью и имуществу потребителя, а также окружающей среде.

Товар сертифицирован в соответствии с действующим законодательством.

Технические характеристики представлены на корпусе устройства.

